




온가족 성경통독 앱

스마트폰 설치 안내

아이폰 · 안드로이드



카메라로 QR 코드를 비추세요
성경통독 앱이 바로 열립니다

2026-2027 온가족 성경통독
복음을 나누는 교회

1. 성경통독 앱 열기

둘 중 편한 방법 하나만 사용하세요.

방법 A · QR 코드



카메라 앱으로 비추기

방법 B · 주소 누르기

문자·카카오톡으로 받은
파란색 인터넷 주소를
한 번 누르세요

인터넷 주소

woosung74.github.io/kcw-bible-reading/

화면에 웨체스터제일교회 로고와

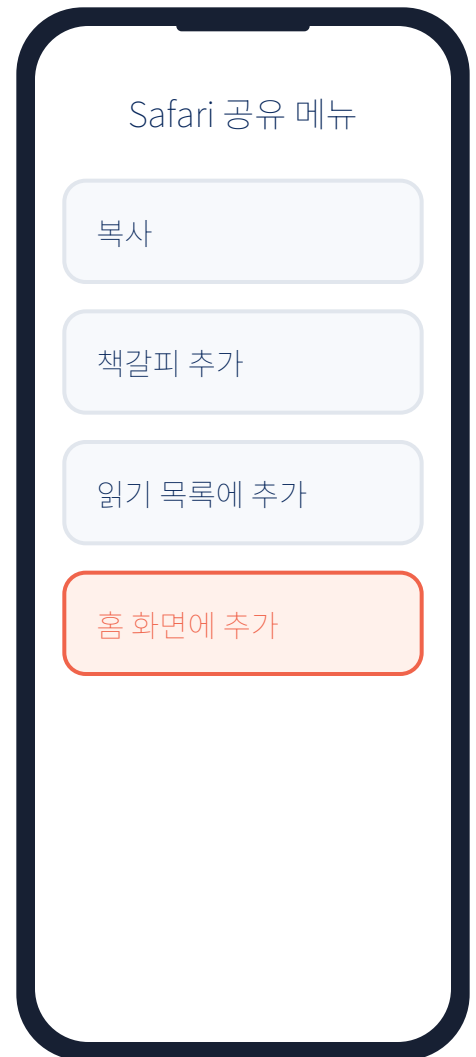
“오늘도 함께하시길 축복합니다!”가 보이면 성공입니다.

- ✓ 앱스토어에서 검색하지 않아도 됩니다.
- ✓ 회원가입과 비밀번호도 필요하지 않습니다.

2. 아이폰에 설치하기

중요: 아이폰에서는 Safari(나침반 모양)를 사용하세요.

- 1 Safari로 앱 열기**
QR 코드 또는 받은 주소를 눌러 성경통독 앱 화면을 엽니다.
- 2 공유 버튼 누르기**
화면 아래쪽의 네모 상자와 위쪽 화살표 모양을 누릅니다.
- 3 “홈 화면에 추가” 누르기**
메뉴를 아래로 내린 뒤 “홈 화면에 추가”를 누릅니다.
- 4 오른쪽 위 “추가” 누르기**
이름은 바꾸지 않아도 됩니다. 추가 버튼을 누릅니다.
- 5 홈 화면에서 앱 열기**
교회 성경통독 아이콘을 눌러 시작하세요.



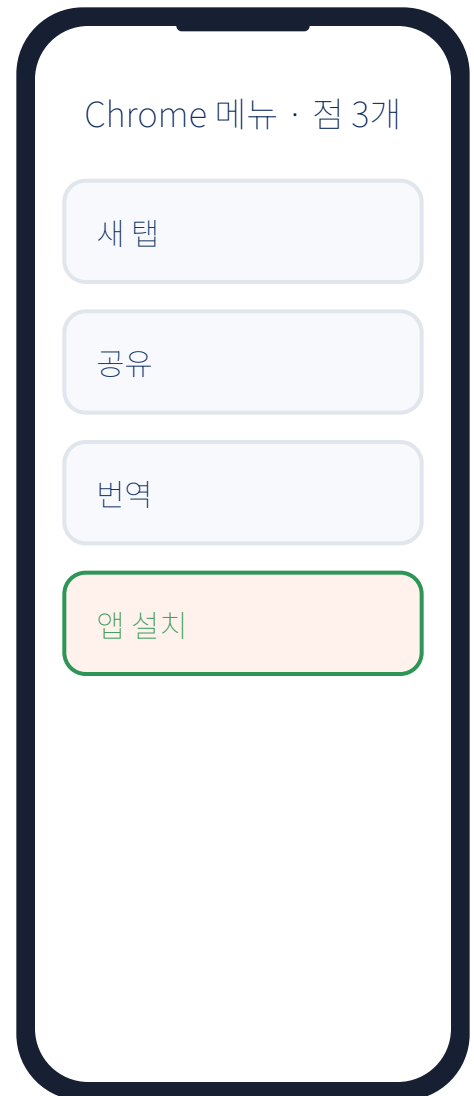
“홈 화면에 추가”가 안 보이면?

메뉴 맨 아래의 “동작 편집”을 누른 후 홈 화면에 추가를 선택하세요.

3. 안드로이드폰에 설치하기

삼성·LG·Google 휴대폰은 Chrome을 사용하면 가장 쉽습니다.

- 1 Chrome으로 앱 열기**
QR 코드 또는 받은 주소를 눌러 앱 화면을 엽니다.
- 2 오른쪽 위 점 3개 누르기**
Chrome 오른쪽 위의 점 3개를 누릅니다.
- 3 “앱 설치” 누르기**
없으면 “홈 화면에 추가”를 누르세요.
- 4 “설치” 또는 “추가” 누르기**
확인 창에서 설치를 누르면 아이콘이 생깁니다.

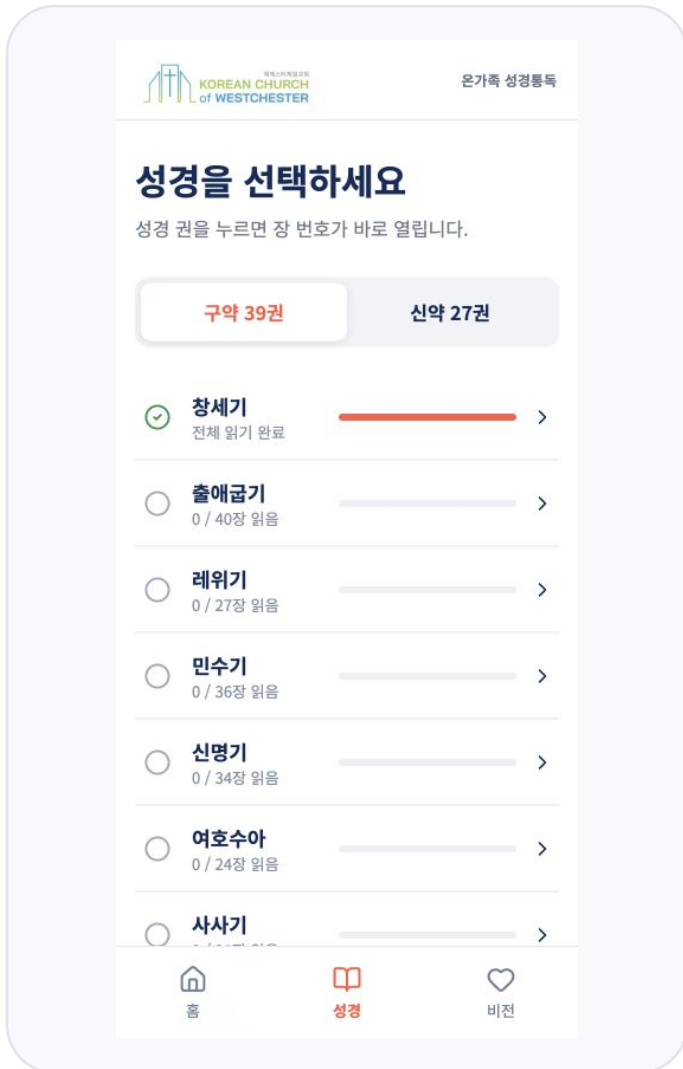


설치 메뉴 이름이 다를 수 있습니다

휴대폰 종류에 따라 “앱 설치”, “홈 화면에 추가”,
“바로가기 추가”로 표시됩니다.

4. 읽은 말씀 표시하기

장 번호를 한 번 누르면 읽음, 다시 누르면 취소됩니다.



① 성경 권을 누르세요



② 읽은 장 번호를 누르세요

권 전체를 다 읽었다면

“○○ 전체 완료로 표시” 버튼을 누르면 한 번에 완료됩니다.

5. 자주 묻는 질문

Q. 앱이 열리지 않아요.

A. Wi-Fi 또는 휴대폰 인터넷이 켜져 있는지 확인한 뒤 QR 코드를 다시 비춰 주세요.

Q. 아이폰에 설치 메뉴가 안 보여요.

A. Chrome이 아니라 Safari로 다시 열고 공유 버튼을 누르세요.

Q. 안드로이드에 앱 설치가 안 보여요.

A. 점 3개 메뉴에서 “홈 화면에 추가” 또는 “바로가기 추가”를 찾아보세요.

Q. 읽은 기록은 어디에 저장되나요?

A. 각 성도님의 스마트폰 안에 자동 저장됩니다. 회원가입은 필요하지 않습니다.

Q. 기록이 사라졌어요.

A. 브라우저 데이터 삭제, 새 휴대폰 사용, 다른 브라우저 사용 시 기록이 이어지지 않을 수 있습니다.

도움이 필요하면 교회 담당자에게 휴대폰을 보여 주세요.

242 N Broadway, Sleepy Hollow, NY · 914-332-0447